

**Société de Néphrologie et
Société Francophone de Dialyse**

6^{ème} Réunion Commune

28 septembre
1^{er} octobre 2004
Palais du Pharo
Marseille

Secrétariat logistique
Atout Organisation Science
Tel : 04 96 15 12 50
Site web : <http://www.reunionmarseille.com>
Mail : reunioncommune2004@atout-org.com

[Cliquez sur l'image pour entrer !](#)

Société de Néphrologie et Société Francophone de Dialyse 6^{ème} Réunion Commune



Chers Amis,


C'est avec beaucoup de plaisir et d'honneur que nous organisons à Marseille la sixième Réunion Commune de la Société de Néphrologie et de la Société Francophone de Dialyse pour partager les informations scientifiques les plus nouvelles dans le domaine de la néphrologie, de la Dialyse et de la transplantation.

Nous espérons que les participants à cette réunion pourront profiter de quelques moments pour faire la connaissance de notre magnifique ville qui, depuis sa fondation par les phocéens au VI^{ème} siècle avant Jésus-Christ a été tournée vers des activités portuaires.

Massilia a généré au fil des siècles le mélange des cultures et des civilisations et a été pour beaucoup une terre d'accueil. Nul doute que vous goûterez pendant quelques jours aux plaisirs que nous avons au quotidien de vivre dans cette ville.

Professeur Yvon BERLAND
Président du comité d'organisation

- [Accueil](#)
- [Appel à Communication](#)
- [Société de Néphrologie](#)
- [Société Francophone de Dialyse](#)
- [Le Programme](#)
- [Les Comités](#)
- [Inscription](#)
- [Info Pratique](#)



Secrétariat logistique: Atout Organisation Science
Tél.: 04 96 15 12 50 - E-mail: reunioncommune2004@atout-org.com
Design et Hébergement B2Fnet.com




Société de Néphrologie et Société Francophone de Dialyse 6^{ème} Réunion Commune

Appel à Communication

La soumission de votre résumé
" en ligne " est désormais fermée.

- [Accueil](#)
- [Appel à Communication](#)
- [Société de Néphrologie](#)
- [Société Francophone de Dialyse](#)
- [Le Programme](#)
- [Les Comités](#)
- [Inscription](#)
- [Info Pratique](#)



Secrétariat logistique: Atout Organisation Science
Tél.: 04 96 15 12 50 - E-mail: reunioncommune2004@atout-org.com
Design et Hébergement B2Fnet.com

Société de Néphrologie et Société Francophone de Dialyse 6^{ème} Réunion Commune



La Société de Néphrologie

- Accueil
- Appel à Communication
- Société de Néphrologie
- Société Francophone de Dialyse
- Le Programme
- Les Comités
- Inscription
- Info Pratique


La Société de Néphrologie (SN) a pour objectif de promouvoir le développement de la Néphrologie dans tout ses domaines : recherche, enseignement, organisation des soins et évaluation de leur qualité, prévention des maladies rénales. C'est une Société savante médicale, ouverte à l'insuffisance rénale chronique et aiguë, à l'immunologie et à la greffe, à l'hypertension artérielle, et à l'ensemble des maladies des reins.

Créée en 1959, la SN s'étend au-delà de l'Hexagone à l'ensemble de la Francophonie. Depuis deux ans sont inscrits dans ses statuts des perspectives de Santé Publique. A ce titre notre Société a pris en France sa part dans l'élaboration du Registre REIN (Réseau Epidémiologie et Information en Néphrologie), un registre national exhaustif des traitements de suppléance rénale ; parallèlement un état précis de la Démographie des Néphrologues français a été élaboré et transmis aux autorités de santé pour préparer l'organisation des soins.

Une bonne part de la vitalité de la Société de Néphrologie s'exprime dans deux enceintes particulières : d'une part, à l'occasion des Journées Annuelles ; d'autre part, à l'occasion des réunions régulières de six commissions thématiques (Commission Scientifique, Commission de Transplantation, Commission d'Ethique, Commission de Dialyse, Commission d'Epidémiologie et Commission de Pédagogie et Formation Continue).

La Société de Néphrologie possède deux organes d'expression : d'une part, le Journal Néphrologie, dont la maquette est en cours de refonte et qui s'apprête à ouvrir un espace à la Société Francophone de Dialyse et la Société de Néphrologie pédiatrique ; d'autre part, un Site Internet (www.soc-nephrologie.org) où les sociétaires peuvent trouver un grand nombre d'informations utiles.

La Société de Néphrologie attend beaucoup de la réunion de Marseille : la qualité scientifique et didactique des Journées Annuelles est un atout précieux pour son rayonnement. Et chacun sait que la convivialité précieuse pour chaque sociétaire sera au rendez-vous.



Secrétariat logistique: Atout Organisation Science
Tél.: 04 96 15 12 50 - E-mail: reunioncommune2004@atout-org.com
Design et Hébergement B2Fnet.com

Société de Néphrologie et Société Francophone de Dialyse 6^{ème} Réunion Commune



La Société Francophone de Dialyse

- Accueil

- Appel à Communication

- Société de Néphrologie


- Société Francophone de Dialyse

- Le Programme

- Les Comités

- Inscription

- Info Pratique



Le mot du président

Par le Professeur Bernard Canaud

Chef de Service, Néphrologie, Hôpital Lapeyronie, CHU Montpellier

La Société Francophone de Dialyse (SFD) a été créée en 1994 pour répondre aux besoins des Néphrologues principalement impliqués dans le traitement de l'insuffisance rénale chronique terminale par les méthodes d'épuration extra-rénale. La Société Francophone de Dialyse est une société savante, de type associatif, dont l'objectif est de faciliter la communication entre les néphrologues au niveau international, en privilégiant la communication en langue française, et de promouvoir la qualité et les innovations du traitement de suppléance extra-rénale par dialyse. La Société Francophone de Dialyse travaille de façon rapprochée avec la Société de Néphrologie et partage avec cette dernière les mêmes valeurs éthiques de défense de la qualité et des soins apportés aux patients urémiques. Cela se concrétise par des actions et des journées annuelles communes qui se tiendront pour la sixième fois cette année à Marseille.

Structure et Fonctionnement

La Société Francophone de Dialyse est une société savante de statut associatif, rassemblant les Néphrologues, les Médecins et de façon plus générale toutes les personnes physiques ou morales impliquées ou intéressées par le développement des méthodes de suppléance extra-rénale dans le traitement de l'insuffisance rénale aiguë ou chronique. Le siège social de la SFD suit le secrétaire général. Il se trouve actuellement basé à Aix en Provence. La durée de l'association est illimitée. La SFD est composée de membres fondateurs, de membres actifs (médecins pratiquant la dialyse), de membres bienfaiteurs (personnes physiques ou morales impliquées dans le développement de la dialyse), de membres d'honneur (personnalité scientifique active dans la dialyse) et de membres associés (personnes non-médicales impliquées dans le traitement de l'insuffisance rénale par méthodes de suppléance extra-rénale).

Le fonctionnement de la SFD répond aux règles des associations. Il comporte des assemblées générales ordinaires et extraordinaires en cas de besoin exprimé par ses membres.

Actions et missions

La Société Francophone de Dialyse a pour objet de promouvoir la communication entre les néphrologues au niveau national et international, en privilégiant la communication en langue française.

La SFD a pour objet essentiel le développement et l'amélioration des méthodes de suppléance extra-rénales. C'est la raison pour laquelle la SFD s'est donnée pour buts :

- o d'étudier et d'évaluer les méthodes de suppléance extra-rénale de l'insuffisance rénale chronique ;
- o de susciter et diffuser des études scientifiques concernant ce traitement;
- o d'organiser des réunions d'information et de discussion sur ces thérapeutiques;
- o de susciter et coordonner des études multicentriques sur tous les aspects de ces traitements.

Les missions de la SFD sont ainsi essentiellement guidées par un besoin d'amélioration constant de la qualité des soins apportés aux patients urémiques, seule façon d'en réduire la mortalité et la morbidité. L'évolution rapide des connaissances et les besoins nouveaux des patients pris en charge en traitement de suppléance, imposent aux thérapeutes de l'insuffisance rénale, une actualisation

permanente de leurs connaissances et une mise en conformité avec l'Etat de l'Art dans le domaine de la suppléance extra-rénale. C'est la raison pour laquelle la SFD a été créée afin d'être l'organe de communication et d'expression des néphrologues thérapeutes de l'insuffisance rénale.

Secrétariat logistique: Atout Organisation Science
Tél.: 04 96 15 12 50 - E-mail: reunioncommune2004@atout-org.com
Design et Hébergement B2Fnet.com


Société de Néphrologie et Société Francophone de Dialyse 6^{ème} Réunion Commune



PRE-PROGRAMME

MARDI 28 SEPTEMBRE 2004

- **Accueil** A partir de 13 h 00 **Buffet d'accueil offert par BAXTER**
- **Appel à Communication** 15 h 30 – 17 h 30 **Symposium satellite BAXTER Auditorium**
 - **Nouveaux métiers pour la prise en charge de l'insuffisance rénale chronique**
Modérateurs : Y. Pirson – M. Olmer
 - Le transfert de compétences
Y. Berland (Marseille)
 - Expérience canadienne – Le transfert de compétences en Néphrologie
Equipe Canadienne
 - Transfert de tâches et de compétences en néphrologie. Où en est-on en France ?
F. Mignon (Paris)– I. Landru (Lisieux)
 - Table ronde : Y. Berland -D. Borniche B. Canaud - F. Mignon - P. Nicoud - JP. Ortiz - HE. Thebaud
- **Société de Néphrologie**
- **Société Francophone de Dialyse**
- **Le Programme**
- **Les Comités**
- **Inscription** 17 h 45 – 19 h 45 **Symposium satellite GAMBRO Auditorium**
 - **Contrôle de l'inflammation des patients insuffisants rénaux chroniques.**
Modérateurs : C. Combe, P. Brunet
 - Exploration d'un état inflammatoire. Marqueurs, états inflammatoires, insuffisance rénale.
G. Choukroun (Amiens)
 - Evaluation d'un syndrome inflammatoire chez le patient dialysé
P. Chauveau, C. Combe (Bordeaux)
 - Inflammation et système d'hémodialyse (dialysat, membranes)
P. Brunet (Marseille)
 - Inflammation et dialyse péritonéale
D. Ducloux (Besançon)
- **Info Pratique**



20 h 00 **Buffet dinatoire offert par GAMBRO**

MERCREDI 29 SEPTEMBRE 2004

8 h 30 **Accueil – Allocutions de bienvenue Auditorium**

8 h 45 - 9 h 15 **Conférence plénière Auditorium**

- Modérateurs : B. Charpentier
Les maladies infectieuses émergentes
M. Drancourt (Marseille)

9 h 15 - 10 h 15 **Actualité 1 - La lithiase urinaire calcique Auditorium**

- Modérateurs : P. Jaeger. P. Bataille
- Gènes et hypercalciurie - A. Bonnardeaux (Montréal)
- Le régime hypoprotidique a-t-il un intérêt en prévention

de la lithiase calcique idiopathique ? B. Dussol
(Marseille)

10 h 15 – 10 h 45 **Pause - Visite de l'exposition - Parrainée par Fujisawa**

10 h 45 - 12 h 15 **Sessions simultanées**

Atelier 1 - Néphrologie *Auditorium*

- Coordonnateurs : M. Laville - G. Deray
- **La néphroprotection. Quels moyens pour quels résultats ?**
- Enoncé du problème clinique
- Interventions nutritionnelles et progression de l'insuffisance rénale- D. Fouque (Lyon)
- Interventions pharmacologiques et progression de l'insuffisance rénale - M. Laville (Lyon)
- Anémie, lipides, acide urique et perspectives d'interventions métaboliques - J. Rossert (Paris)
- Conclusions

Atelier 2 - Dialyse - Parrainé par Therabel Hémicycle MPM

- **Coordonnateurs : B. Canaud - G. Brillet**
- **Controverse : membrane haute vs basse perméabilité**
- **Introduction : classification des membranes de dialyse : « évidences scientifiques » versus « évidences commerciales » - B. Canaud (Montpellier)**
- **Plaidoyer pour les membranes à basse perméabilité - P. Brunet (Marseille)**
- **Plaidoyer pour les membranes à haute perméabilité - C. Combe (Bordeaux)**
- **Conclusion : le juste milieu - T. Petitclerc (Paris)**

Atelier 3 - Transplantation *Amphithéâtre Gastaut*

- **Coordonnateurs : G. Mourad - M.N. Peraldi**
- **La prise en charge du transplanté en dehors de l'immunosuppression**
- **Prise en charge et traitement de l'hypertension - V. Garrigue (Montpellier)**
- **Prise en charge de l'hyperlipidémie et des facteurs de risque cardiovasculaire - Z. Massy (Amiens)**
- **Surveillance et traitement des complications ostéo-articulaires - P. Jaeger (Nice)**

Atelier 4 - Néphrologie pédiatrique *Salle de conférences*

- **Coordonnateurs : P. Cochat - R. Salomon**

- **Aspects génétiques des syndromes néphrotiques de l'enfant et de l'adulte**
- **Nouvelle épidémiologie des syndromes néphrotiques - M. Tsimaratos (Marseille)**
- **Les syndromes néphrotiques génétiques – C. Antignac (Paris)**
- **Les syndromes néphrotiques syndromiques – P. Cochat (Paris)**
- **Prise en charge des syndromes néphrotiques génétiques et syndromiques – G. Deschenes (Paris)**

12 h 30 – 14 h 00 Déjeuner et Symposium satellite ROCHE *Hémicycle MPM*

- ***L'anémie du patient insuffisant rénal chronique : Comment les nouveaux enjeux sont-ils intégrés dans la pratique quotidienne ?***
- Modérateurs : B. Canaud – Y. Pirson
- L'EPO dans l'histoire naturelle du patient : depuis la pré-dialyse jusqu'à la greffe rénale – G. Choukroun (Amiens)
- Le patient insuffisant rénal : un risque cardiovasculaire particulier – J. Mann (Munich)
- Le traitement de l'anémie revu par les nouvelles recommandations européennes – B. Canaud (Montpellier)
- L'EPO chez les patients dialysés : premières données d'une enquête épidémiologique menée chez 1200 patients – M. Kessler (Nancy)

14 h 00 – 15 h 30 Sessions simultanées

Interface Société de Néphrologie/INSERM –Salle de conférences

- Coordonnateurs : R. Monteiro– A. Parini
- ***Cellules souches et thérapie cellulaire en néphrologie, mythe ou réalité ?***
- Cellules souches hématopoïétiques et régénération tubulaire rénale : un espoir thérapeutique ? – JP. Haymann (Inserm U489 – Paris)
- Stem cells, development and renal disease : modern approaches in nephrology – A. Schedl (Inserm U470 – Nice)
- Imagerie et thérapie cellulaire rénale : un rôle pour l'imagerie ? – N. Grenier (CNRS UMR 5536 – Bordeaux)

Actualités 2 – Dialyse – Hémicycle MPM

- **Modérateurs : E. Rondeau – Ph. Vanhille**
- ***Quelle dialyse pour quelle insuffisance rénale aiguë ?***
- Méthodes d'épuration extra-rénale en réanimation – MA. Costa de Beauregard (Paris)
- Comparaison entre l'hémofiltration continue et l'hémodialyse intermittente au cours de l'insuffisance rénale aiguë – C. Vinsonneau (Paris)
- Indications et résultats de l'hémofiltration à haut volume au cours de l'insuffisance rénale aiguë – D. Journois (Paris)

Actualités 3 – Transplantation Hémicycle MPM

- **Modérateurs : M. Hourmant – E. Morelon**

- **Prise en charge de l'insuffisance rénale chronique (IRC) après transplantation d'organes autres que le rein**
- Introduction – M. Hourmant (Nantes)
- IRC après transplantation cardiaque
- Epidémiologie, facteurs de risque, modulation de l'immunosuppression – D. Durand (Toulouse)
- Prise en charge de l'IRC au stade terminal : dialyse et transplantation rénale. – C. Pouteil-Noble (Lyon)
- IRC après transplantation hépatique – A. Durrbach (Paris)

15 h 30 – 16 h 00 **Pause**

16 h 00 – 17 h 00 **Sélection des meilleures communications** *Auditorium*

Modérateurs : Y. Pirson – B. Canaud

Néphrologie :

CO 1

- Les propriétés mécaniques vasculaires sont altérées précocement au cours de l'insuffisance rénale chronique.
- Essig M., Escoubet B., Arnoult F., De Zuttere D., Prié D., Mignon F., Vrtovnik F. (Paris)

Dialyse :

CO 99

- Les effets du fosinopril sur la morbi-mortalité cardiovasculaire de l'hémodialyse chronique : résultats de l'étude fosidial
- Kessler M., Zannad F., Grünfeld JP., Thuillez C., Leizorovicz A., Lechat P., Rougemond E., Amelial N. et les investigateurs Fosidial (Nancy, Paris, Rouen, Lyon et Merck Liphä)

Transplantation :

CO 178

- Développement d'un questionnaire qualité de vie (QQV) pour les transplantés rénaux
- Gentile S., Fernandez C., Jouve E., Fontaine ME., Dussol B., Moal V., Berland Y., Sambuc R. (Marseille)

Recherche expérimentale :

CO 234

- Une cascade transcriptionnelle entre HNF1? et des gènes de maladies polykystiques
- Gresh L., Fischer E., Reimann A., Tanguy M., Garbay S., Shao X., Hiesberger T., Fiette L., Igarashi P., Yaniv M., Pontoglio M. (Paris, Dallas)

17 h 00 – 18 h 00 **La recherche en Néphrologie :** *Auditorium*

- Remise du prix de la Société de Néphrologie et des allocations de la Société Francophone de Dialyse – partenaires industriels – AIRG – Fondation du Rein.

18 h 00 – 19 h 00 **Assemblée générale de la Société de Néphrologie**
Auditorium

19 h 30 **Soirée à la Vieille Charité : « L'histoire de la Médecine à Marseille » -**
Y. Baille (Marseille) *parrainée par AMGEN*

JEUDI 30 SEPTEMBRE 2004

8 H 30 – 9 h 00 **Conférence fondamentale** *Auditorium*

- Modérateur : B. Knebelmann
- Epithelial to mesenchymal transition in chronic renal injury : therapeutical perspectives – Dr. R. Kalluri (Boston)

9 h 00 – 10 h 30 **Sessions simultanées**

Atelier 5 – Néphrologie *Auditorium*

- Coordonnateurs : B. Knebelmann – O. Devuyst
- **Les maladies rénales kystiques de l'adulte**
- Modèles animaux de polykystose rénale – S. Burtey (Marseille)
- Clivage et localisation nucléaire : une nouvelle fonction de la polycystine 1 ? – V. Chauvet (Yale – USA)
- Rôle du cil nodal dans le développement de la latéralité de l'embryon – B. Durand (Lyon)

Atelier 6 – Formation Continue Dialyse *Hémicycle MPM*

- Modérateurs : T. Hannedouche - J. Chanliau
- **La prescription de dialyse : des recommandations à la pratique quotidienne (session interactive)**
- Présentation de l'observation clinique
- La dialyse péritonéale : prescription initiale et suivi. - PY. Durand (Vandoeuvre les Nancy)
- L'hémodialyse : transfert, prescription initiale et suivi - J. Pengloan (Tours)
- Evaluation

Atelier 7 – Epidémiologie *Amphithéâtre Gastaut*

- Coordonnateurs : L. Frimat – R. Sambuc
- **Epidémiologie et pratiques néphrologiques**
- Variations régionales des pratiques de dialyse – Enquête nationale SROS/IRCT –CNAMTS/DHOS – P. Fender, F. Macron, M. Vernay, L. Di Menza, M. Marty, H. Allemand (Paris)
- Prévalence élevée de la maladie rénale chronique chez les diabétiques et les non-diabétiques à la Réunion : résultats de l'enquête REDIA – J. Guiserix, F. Favier, B. Stengel, I. Jaussent, L. Papoz (Saint Pierre Le Tampon)
- Enquête de satisfaction auprès des dialysés du réseau NEPHROLOR – L. Frimat, PL. Nguyen, M. Kessler, S. Briançon (Nancy)

10 h 30 – 11 h 45 **Pause – Visite des affiches** (auteurs présents)
Parrainée par Fujisawa

11 h 45 – 12 h 45 **Les registres** *Auditorium*

- Modérateurs : F. Collart – S. Briançon (Nancy)

- Prévalence de la dialyse en France – Enquête nationale SROS/IRCT – CNAMTS/DHOS – P. Fender (Paris)
- Incidence, prévalence, taux bruts ou ajustés : quel indicateur pour quelle utilisation ? – C. Loos ; S. Briançon (Nancy)
- Devenir à un an des patients ayant débuté un traitement de suppléance en 2002 – C. Couchoud, au nom du Groupe de pilotage du REIN (Paris)

12 h 45 – 14 h 00

Déjeuner

14 h 00 – 15 h 30

Sessions simultanées

Atelier 8 – Néphrologie – Auditorium

- **Coordonnateurs : P. Ronco – A. Robert**
- **Quoi de neuf en Néphrologie – Sélection de 3 articles**
- Uromoduline ou protéine de Tamm-Horsfall : nouvelles idées sur une ancienne molécule – O. Devuyst (Bruxelles)
- Prévention de la néphrotoxicité des produits de contraste iodé par la NAC : info ou intox ? – B. Moulin, T. Krummel (Strasbourg)
- Nouveaux concepts sur la physiopathologie des glomérulopathies extramembraneuses : implications thérapeutiques – P. Ronco, H. Debiec (Paris)

Atelier 9 – Dialyse Péritonéale *Hémicycle MPM*

- Coordonnateurs : JP. Ryckelynck – B. Faller
- *La dialyse péritonéale au long cours*
- L'importance de la fonction rénale résiduelle – PY. Durand (Nancy)
- Le maintien de l'équilibre hydrosodé – F. Vrtovsniak (Paris)
- Utilisation optimale des solutions – Ph. Lecacheux (St. Briec)
- La dialyse péritonéale après échec de transplantation rénale – T. Lobbedez (Caen)

Atelier 10 – Transplantation *Amphithéâtre Gastaut*

- Coordonnateurs : Y. Lebranchu – B. Charpentier
- **Quoi de neuf en transplantation.**
- Place actuelle de la génomique en greffe de rein – E. Thervet (Paris)
- Molécules de costimulation en transplantation – E. Morelon (Paris)
- Histoire naturelle du dysfonctionnement chronique du greffon – M. Buchler (Tours)

Atelier 11 – Ethique *Salle de conférences*

- Coordonnateurs : C. Dupré-Goudable – F. Mignon
- **Conflit soignant/soigné : les enjeux.**
- La conscience du médecin face aux exigences du patient ou de sa famille - C. Rauch, médecin et philosophe (Marseille)
- Débat à partir de deux cas cliniques.
- Le cadre juridique – Ph. Pédrot, juriste (Marseille)

15 h 30 – 16 h 00

Pause

16 h 00 – 16 h 30

Conférence plénière Auditorium

- Modérateur : M. Godin
- Le traitement de l'hypertension artérielle essentielle : le bénéfice au-delà de la baisse des chiffres tensionnels – X. Girerd (Paris)

16 h 30 – 18 h 00

Communications orales - II

Néphrologie : Auditorium

- Modérateurs : PY. Martin– H. Benmaiz

CO2

- Pronostic de l'insuffisance rénale aiguë en réanimation
- Isnard-Rouchon M., Heng AE., Manhes G., Thiollière F., Gazuy N., Souweine B., Deteix P. (Clermont-Ferrand)

CO3

- Insuffisance rénale aiguë du post-partum, profil clinique et facteurs pronostiques
- Tagnaouti MM., Benamar L., Oudghiri O., Bayahia R., Balafre JL. (Rabat – Maroc)

CO4

- Prévalence des tubulopathies chez les patients VIH traités par Ténofovir
- Terrier N., Grimaud A., Claire M., Badiou S., Merle de Boever C., Cristol JP., Reynes J. (Montpellier)

CO5

- Comparaison de 4 méthodes d'hydratation avant injection de produit de contraste iodé (PCI) chez le malade insuffisant rénal chronique (IRC)
- Dussol B., Morange S., Berland Y., (Marseille)

CO6

- Atteinte rénale au cours de l'intolérance aux protéines dibasiques
- Hummel A., Noël LH., Tricot L., Grünfeld JP., Chauveau D. (Paris)

CO7

- Quand et comment débute l'insuffisance rénale dans la polykystose autosomique dominante (PKRAD) ?
- Tobal D., Atemezem A., Joubin L., Thalabard JC., Chauveau D. (Paris)

Dialyse Hémicycle MPM

- Modérateurs : J. Cledes - JP. Juquel

CO100

- Les cibles des « DOQI » de l'ostéodystrophie : comparaison entre l'étude DOPPS et la dialyse longue
- Jean G., Chazot C., Hurot JM., Lorriaux C., Terrat JC., Vanel T., Charra B., (Tassin la Demi Lune)

CO101

- Interactions entre nutrition et inflammation dans l'étude bordelaise de l'inflammation chronique en hémodialyse (BICHE) : résultats à 2 ans
- Chauveau P., Cazin MC., Bourdenx JP., De Précigout V., Lasseur C., Vendrely B., Montaudon D., Normand M., Seniuta P., Combe C. (Bordeaux)

CO102

- Relations entre phosphorémie et apport en phosphate quantifié par l'interrogatoire diététique sur 7 jours.
- Chauveau D., Grigaut E., Desvergnès C., Larroumet N., Montoriol J., Combe C. (Bordeaux)

CO103

- Quantification directe fractionnée : applications nutritionnelles
- Arkouche W., Traeger J., Delawari E., Laville M., Fouque D. (Lyon)

CO104

- Détection précoce du retentissement nutritionnel de la perte de diurèse résiduelle au cours de la dialyse péritonéale
- Essig M., Hufnagel G., Michel C., Azeroual L., Mignon F., Vrtovsnik F. (Paris)

CO105

- Etude de la biocompatibilité de trois hémodialyseurs FX60, APS et TRICEA par test mitochondrial
- Roubicek C., Simon N., Papa K., Chauvet-Monges AM., Bruguerolle B., Berland Y., Brunet P. (Marseille)

Transplantation Amphithéâtre Gastaut

- Modérateurs : Y. Le Meur – D. Abramowicz

CO179

- Pharmacocinétique de l'acide mycophénolique (MPA) chez les greffés rénaux présentant une dysfonction chronique du greffon
- Purgus R., Guillet B., Moal V., Brunet P., Dussol B., Pisano P., Berland Y. (Marseille)

CO180

- L'acide mycophénolique réduit in vitro la vasoconstriction induite par la

cyclosporine

- Dubus I., Sena S., Delmas Y., Combe C., (Bordeaux)

CO181

- Essai multicentrique, ouvert, prospectif, randomisé et contrôlé, évaluant le bénéfice sur la fonction rénale de l'introduction de Cellcept® associé à une demi dose de ciclosporine chez des patients transplantés rénaux présentant une fonction rénale altérée. Résultats à 2 ans de l'étude référence
- Kessler M., Frimat L., Charpentier B., Durrbach A., Noël C., Provot F., Glotz D., Fraoui R., Cassuto-Viguié E., Durand D., Cointault O., Sraer JD., Akposso K., Bourbigot B., Moal MC., Moulin B., Caillard S., Lang P., Fruchaud G., Chalopin JM., Ducloux D., Pouteil-Noble C., Bergougnoux L. Biguenet S. (Vandoeuvre les Nancy)

CO182

- Comparaison des effets de la ciclosporine A et du sirolimus sur la pharmacocinétique de l'acide mycophénolique chez des patients transplantés rénaux.
- Ficheux M., El Haggan W., Debruyne D., Rognant N., Posta N., Ryckelynck JP., Hurault de Ligny B. (Caen)

CO183

- La rapamycine inhibe la prolifération des cellules épithéliales rénales humaines : effet sur la stabilité de l'ARN messager de la cycline D 3
- Anglicheau D., Pallet N., Knebelmann B., Le Corre D., Nusbaum P., Tomkiewicz C., Meria P., Beaune P., Legendre C., Thervet E. (Paris)

CO184

- Comment évaluer le risque de rejet aigu avant sevrage précoce en ciclosporine en transplantation rénale ?
- Hazzan M., Glowacki F., Provot F., Copin MC., Labalette M., Dracon M., Noël C. (Lille)

Recherche expérimentale *Salle de conférences*

- Modérateurs : JJ. Boffat – A. Argiles

CO235

- Le peptide C prévient l'hyperfiltration glomérulaire chez le rat diabétique
- Dubé C., Vague P., Raccah D., Tsimaratos M. (Marseille)

CO236

- Effets protecteurs de PPAR beta/delta contre les lésions d'ischémie-reperfusion rénale.
- Letavernier E., Perez J., Joye E., Peltier J., Haymann JP., Bellocq A., Fouqueray B., Desvergnés B., Wahli W., Baud L. (Paris, Lausanne).

CO237

- La toxine urémique P-Crésol altère la migration transendothéliale des leucocytes in vitro
- Faure V., Dou L., Cerini C., Dignat-George F., Berland Y., Brunet P. (Marseille)

CO238

- Effets de la glycoxydation du collagène sur les fonctions du neutrophile
- Touré F., Zham JM., Lambert E., Garnotel R., Bonne N., Gillery P., Chanard J., Rieu P. (Reims)

CO239

- Expression différentielle des gènes au cours du syndrome néphrotique idiopathique.
- Deschênes G., Mansour H., Cheval L., Elalouf JM., Aude JC., Douce A., (Paris)

CO240

- Le LF15-0195 induit une rémission complète du syndrome néphrotique du rat buffalo/MNA, un modèle de SN idiopathique récidivant
- Le Berre L., Hervé C., Buzelin F., Renaudin K., Soullilou JP. Dantal J. (Nantes)

18 h 00 Assemblée Générale de la Société Francophone de Dialyse Auditorium

19 h 30 Dîner de gala : Salon Eugénie – Palais du Pharo

VENDREDI 1 OCTOBRE 2004

8 h 30 – 9 h 00 **Conférence plénière** *Auditorium*

- Modérateur : Ph. Brunet
- Les toxines urémiques - R. Vanholder – (Gent)

9 h 15 – 10 h 45 **Sessions simultanées**

Communications orales – III

Néphrologie Auditorium

- Modérateurs : A. Bourquia – JL. Vanherweghem

CO8

- Résultats du protocole PLURIAL (Prévention de la Lithiase URinaire par l'Alimentation)
- Dussol B., Saveanu A., Rotily M., Morange S., Léonetti F., Berland Y. (Marseille)

CO9

- Allo-immunisation maternelle anti-endopeptidase neutre : suivi de deux grossesses à risque et stratégies futures de dépistage/prévention
- Tournay Y., Debiec H., Janssen F., Vermeyleen D., Deschodt-Lanckman M., Ronco P., Nortier J. (Bruxelles)

CO10

- Syndrome néphrotique compliquant un syndrome d'activation macrophagique : à propos de 9 cas
- Thaunat O., Delahousse M., Fakhouri F., Martinez F., Noël LH., Chauveau D., Karras A. (Paris)

CO11

- Glomérulonéphrite extra-membraneuse (GEM) et anticorps anti-nucléaires (ANA)
- Quéméneur T., Desauw C., Bridoux F., Hatron PY., Rieu Ph., Dracon M., Maldassy R., Vanhille Ph. (Valenciennes, Poitiers, Reims, Lille, Amiens)

CO12

- Traitement par anti-CD 20 de trois purpuras thrombotiques thrombocytopéniques (PTT) acquis
- Provot F., Caron C., Glowacki F., Hazzan M., Dracon M., Noël C. (Lille)

CO13

- Enzymothérapie substitutive chez 7 patients atteints de maladie de Fabry
- Cardot S., Alamartine B., Berthoux F. (Saint-Etienne)

Dialyse Hémicycle MPM

- Modérateurs : Ph. Rieu – B. Perrone

CO106

- Facteurs de risque de mortalité des nouveaux patients hémodialysés en 1999 en Provence-Alpes-Côte d'Azur.
- Romain F., Dalarozière JC., Brunet P., Devictor B., Gentile S., Sambuc R., Berland Y. et les néphrologues de la région PACA (Marseille)

CO107

- Dans la première année de dialyse, la DP est associée à une meilleure qualité de vie que l'HD
- Frimat L., Durand PY., Loos-Ayav C., Briançon S., Kessler M. (Nancy)

CO108

- L'hémofiltration quotidienne chez l'enfant : espoirs liés à une dose quotidienne élevée
- Fischbach M., Terzic J., Laugel V., Dheu C., Menouer S., Helms P., Livolsi A.

(Strasbourg)

CO109

- Suivi prospectif et facteurs pronostiques de mortalité chez les patients hémodialysés infectés par le VIH en France.
- Turret J., Tostivint I., Vigneau C., Tézenas du Montcel S., Karié S., Rondeau E., Deray G., Isnard Bagnis C. (Paris)

CO110

- PINI (pronostic inflammatory and nutritional index) et LBM (Lean Body Mass) : facteurs prédictifs du risque vasculaire chez l'hémodialysé
- Terrier N., Dupuy AM., Morena M., Jausset I., Delcourt C., Leray H., Chalibi L., Rivory JP., Maurice F., Cristol JP., Canaud B. (Montpellier)

CO111

- Epuration extrarénale continue aux soins intensifs : hémofiltration vs hémodiafiltration ?
- Saudan P., Niederberger M., Zellweger M., Romand J., Pugin J., Pernerger T., Martin PY. (Genève)

Transplantation *Amphithéâtre Gastaut*

- Modérateurs : D. Durand – J. Pollini

CO185

- Impact du diabète du donneur sur la reprise de fonction et la survie du greffon rénal
- Godier A., Fulgencio JP., Vigneau C., Tuppin P., Bonnet F., Rondeau E. (Paris)

CO186

- Hépatite B à virus mutant S après transplantation rénale
- Moal V., Vacher-Coponat H., Colson P., Tamalet C., Botello E., Berland Y. (Marseille).

CO187

- La quantification de la fibrose interstitielle par analyse d'images est plus fiable et reproductible que par la méthode semi-quantitative
- Servais A., Meas Yedid V., Boize M., Noël LH., Brousse N., Patey N., Taupin P., Landais P., Kreis H., Olivo JC., Morelon E. (Paris)

CO188

- Analyse de la composition corporelle au cours de la transplantation rénale
- Essig M., Viron B., Llic-Hanensus E., Mignon F., Vrtovsnik F. (Paris)

CO189

- Impact sur la fonction rénale de 2 stratégies d'administration du Neoral®, précoce vs retardée chez des patients transplantés rénaux de novo, traités par Myfortic®, corticoïdes et anticorps monoclonaux anti-IL2R : résultats à 6 mois de l'étude Myriade : multicentrique, contrôlée, prospective, randomisée, ouverte
- Garrigue V., Kamar N., Karras A., (Montpellier, Toulouse, Paris)

CO190

- Suivi partagé des transplantés rénaux : état des lieux à partir d'un questionnaire adressé aux néphrologues
- Hourmant M., Depraetre P., Durand D., Kessler M., Kolko A., Lefrançois G., Peraldi MN., Pouteil-Noble C., Zins B. (Commission de Transplantation de la Société de Néphrologie)

Recherche expérimentale *Salle de conférences*

- Modérateurs : S. Burtey – G. Choukroun

CO241

- Un modèle de souris porteur d'une mutation fréquente (R138Q) du gène *Nphs 2*
- Philippe A., Weber S., Le Gall M., Hamard G., Gubler MC., Antignac C. (Paris – Heidelberg)

CO242

- Mutations germinales et inactivation de HNF-1b dans les cancers chromophobes du rein
- Chauveau D., Rebouissou S., Vassiliu V., Bellané-Chantelot C., Zucman-Rossi J. (Paris)

CO243

- Identification of differentially expressed genes between fetal kidney issued from control and diabetic mothers
- Guinobert I., Viltard M., Piquemal D., Freund N., Marti J., Rossert J., Lelièvre-Pégorier M. (Montpellier)

CO244

- Implications de la protéine MSKI dans les interactions les voies de signalisation Smad et p38 activées par le TGF-?
Abecassis L., Rogier E., Vazquez A. Atfi A., Bourgeade MF.

CO245

- Le rôle de la sénescence répllicative dans la néphropathie chronique d'allogreffe.
Ferlicot S., Durrbach A., Charpentier B., Bedossa P. (Villejuif)

CO246

- L'échangeur Cl-/HCO³⁻ PENDRIN (Slc26a4), est régulé par les variations du contenu en chlore de l'organisme.
Quentin F., Chambrey R., Trinh-Trang-Tan MM., Fysekidis M., Cambilau M., Paillard M., Aronson PS., Eladari D. (Paris)

Nouveautés technologiques Amphithéâtre IMTSSA

Modérateurs : B. Coevoet – P. Nicoud

- 1) Hémodiafiltration en ligne avec réinjection au bicarbonate sans acétate : LYMPHA PHF. Laley B. (Bellco)
- 2) L'électrodésionisation SEPTRON⁰, appliquée à l'eau pour hémodialyse Freedman P. (Permo)
- 3) L'éradication du biofilm par décrochage de la biomasse : procédé PRONETRON Marion K. (Laboratoire Kazieltys)
- 4) La membrane PMMA BK-F TORAY : nouvelles perspectives en hémodialyse Cardot M. (Méditor)
- 5) Le traitement de surface comme voie d'optimisation des interactions sang/membrane Thomas M. (Hospal)
- 6) Hémodiafiltration mi-dilutionnelle avec l'hémodiafiltre Nephros OlpürTM MD190 : efficacité de différents débits d'infusion Krieter DH; Nephros Inc, Membrana)

10 h 45 – 11 h 00 **Pause** – Parrainée par Fujisawa

11 h 00 – 12 h 00 **Session plénière** : il faut savoir en néphrologie, dialyse et transplantation *Auditorium*

Modérateurs : JP. Grunfeld – M. Kessler

- **Néphrologie** : Quels nouveaux traitements pour les amyloses ? – F. Bridoux (Poitiers)
- **Dialyse** : Que penser des schémas non classiques d'hémodialyse ? – M. Jadoul (Bruxelles)
- **Transplantation** : Pharmacogénomique en néphrologie : quelle place dans l'adaptation du traitement immunosuppresseur chez le transplanté ? – E. Thervet (Paris)

12 h 00 – 12 h 15 **Conclusions**

12 h 15 – 13 h 00 **Déjeuner**

13 h 15 – 15 h 15 **Symposium satellite ORTHOBIOTECH** *Hémicycle MPM*

Perspectives en Biotechnologie : d'un nouveau regard sur l'EPO au développement de nouvelles thérapeutiques en néphrologie.

- Modérateurs : J. Rossert – B. Dussol
- Epoétine alfa : actualités – N. Casadevall (Paris)
- Anémie et période post-transplantation immédiate – L. Rostaing (Toulouse)
- Effets extra-médullaires de l'EPO – J. Rossert (Paris)
- Mise au point sur le BMP-7 – E. Fischer (Paris)

15 h 30 – 17 h 30 **Symposium satellite AMGEN** *Amphithéâtre Gastaut*

Relation nutrition/ inflammation et hyperparathyroïdie secondaire (HPTS) : quelles perspectives dans la prise en charge du patient en IRC

- Modérateurs : Y. Berland - T. Drueke

- Introduction : les enjeux du contrôle de l'HPTS – T. Drueke (Paris)
- Risque cardiovasculaire : quel est le rôle de l'HPTS et des calcifications ? – G. (Amiens)
- MIA syndrome ou MICAS syndrome ? – JP. Cristol (Montpellier)
- Nutrition et HPTS – P. Chauveau (Bordeaux)
- Nouveaux aspects et prise en charge de l'HPTS – P. Urena (Aubervilliers)

Secrétariat logistique: Atout Organisation Science
Tél.: 04 96 15 12 50 - E-mail:
Design et Hébergement

Société de Néphrologie et Société Francophone de Dialyse 6^{ème} Réunion Commune



- Accueil

- Appel à
Communication

- Société de
Néphrologie

- Société
Francophone
de Dialyse

- Le Programme

- Les Comités

- Inscription

- Info Pratique



Comité de pilotage

Pr. Yvon Berland
Dr. Georges Brillet
Pr. Bernard Canaud
Dr. Dominique Chauveau
Pr. Patrice Deteix
Dr. Raymond Frayssinet
Dr. Michel Godin
Dr. Jean-Pierre Juquel
Pr. Michèle Kessler
Pr. Yves Pirson

Comité scientifique

Pr. Hedi Benmaiz
Pr. Yvon Berland
Dr. Amal Bourquia
Pr. Philippe Brunet
Pr. Bernard Canaud
Dr. Jacques Chanliau
Dr. Dominique Chauveau
Dr. Catherine Dupré-Goudable
Pr. Bertrand Dussol
Pr. Albert Fournier
Dr. Luc Frimat
Pr. Michel Godin
Pr. Thierry Hannedouche
Pr. Maryvonne Hourmant
Pr. Bertrand Knelbelmann
Pr. Maurice Laville
Dr. Josette Pengloan
Pr. Yves Pirson
Pr. Pierre Ronco
Dr. Michel Tsimaratos

Comité local d'organisation

Pr. Yvon Berland
Pr. Philippe Brunet
Pr. Bertrand Dussol
Dr. Jean-René Larue
Dr. Denis Lerda
Dr. Catherine Martinat
Dr. Valérie Moal
Dr. Joseph Pollini
Dr. Raj Purgus
Dr. Alain Robert
Dr. Christa Roubicek
Dr. Yannick Saingra
Dr. Jérôme Sampol
Dr. Hélène Sichez
Dr. Michel Tsimaratos

Dr Henri Vacher-Coponat

Secrétariat logistique: Atout Organisation Science
Tél.: 04 96 15 12 50 - E-mail: reunioncommune2004@atout-org.com
Design et Hébergement B2Fnet.com



Société de Néphrologie et Société Francophone de Dialyse 6^{ème} Réunion Commune

Inscription

- **Accueil**
- **Appel à Communication**
- **Société de Néphrologie**
- **Société Francophone de Dialyse**
- **Le Programme**
- **Les Comités**
- **Inscription**
- **Info Pratique**

Les inscriptions à la 6e Réunion Commune de la Société de Néphrologie et de la Société Francophone de Dialyse sont closes.

Si vous n'êtes pas inscrit, merci de nous retrouver au Palais du Pharo à partir du mardi 28 septembre 13h pour une inscription sur place.

Secrétariat logistique: Atout Organisation Science
Tél.: 04 96 15 12 50 - E-mail: reunioncommune2004@atout-org.com
Design et Hébergement B2Fnet.com



Société de Néphrologie et Société Francophone de Dialyse 6^{ème} Réunion Commune



Palais du Pharo



- [Accueil](#)
- [Appel à Communication](#)
- [Société de Néphrologie](#)
- [Société Francophone de Dialyse](#)
- [Le Programme](#)
- [Les Comités](#)
- [Inscription](#)
- [Info Pratique](#)


Le Palais du Pharo, au coeur d'une ville en mouvement

Sur 6000 m², se répartissent des salons et des salles de réunion, un hall d'exposition, un espace restauration et un auditorium de 900 places disposant d'équipements techniques des plus modernes.

Le Palais du Pharo offre aux congressistes un site exceptionnel avec une vue imprenable sur la rade et le Vieux Port de Marseille.

Accès au Palais du Pharo

Palais du Pharo
58, boulevard Charles Livon
13007 Marseille





Inscription

- 1- Inscription en ligne sur le site : <http://www.reunionmarseille.com>
- 2- Télécharger le document pdf pour la fiche d'inscription et de réservation hôtelière
- 3- Pour les personnes qui n'ont pas d'accès Internet, veuillez contacter l'agence "Atout Organisation Science"
Par Tél. au + 33 (0)4 96 15 12 50
Par Fax au + 33 (0)4 96 15 12 51

Tarifs d'inscription

Avant le 1er septembre :
Membre : 60 €
Non-membre : 160 €

A partir du 1er septembre :
Membre : 100 €
Non-membre : 200 €

L'inscription au congrès comprend également la mallette, le livre des abstracts, les pauses et la soirée à la Vieille Charité.

Restauration

- Les pauses auront lieu sur l'espace exposition.
- Déjeuners
La restauration est possible sur place au Palais du Pharo.
Les participants sont invités à faire leur réservation lors de leur inscription.
Les réservations pour les déjeuners ne pourront pas se faire sur place.
Tarif : 25 € l'unité
- La soirée à la Vieille Charité aura lieu le mercredi 29 septembre.
L'inscription est obligatoire.
- La soirée de Gala aura lieu le jeudi 30 septembre au Salon Eugénie au Palais

du Pharo.

Les participants sont invités à faire leur réservation lors de leur inscription.

Les réservations pour le gala ne pourront pas se faire sur place.

Tarif : 100 € l'unité

Hébergement: réservation en ligne sur le site web du congrès

<http://www.reunionmarseille.com>

Renseignements pratiques :

Atout Organisation Science

Contact : Marie Tessanne

Fax : 04 96 15 12 51

reunioncommune2004@atout-org.com

Transports

Air France Transporteur Officiel



Jusqu'à 45 % de réduction sur le plein tarif économique (soumis à conditions) pour vous rendre à la manifestation

Réservation du Billet Electronique ou Envoi du billet à domicile

en France : 0 820 820 820* ou auprès de votre agence de voyages habituelle.

HOMOLOGATION RESEAU METROPOLE AIR FRANCE AXZE SE 4786

validité : minimum deux jours avant et après la manifestation.

Gare SNCF Saint-Charles

centre de Marseille à proximité du Vieux-Port

Informations passagers

Tél : 08 36 35 35 35/08 36 67 68 69

Accès direct métro, bus et location de voiture

8 trains par jour Paris / Marseille (TGV en 3h00)

Aéroport Marseille Provence

Informations passagers Tél : 04 42 14 14 14 Fax : 04 42 14 29 90

Liaisons Marseille Centre / Aéroport

Bus Trajet : 30 minutes Taxi Trajet : 20 minutes

Axes autoroutiers

3 autoroutes reliant l'Espagne, l'Italie et l'Europe du Nord se croisent à Marseille et placent la ville à moins d'une heure de la Camargue, du cœur de la Provence, et à deux heures de la Côte d'Azur :

o Nord A7

o Littoral A55

o Est A50

Liaison directe des autoroutes Littoral A55 et Est A50 par le tunnel Prado-Carénage

Secrétariat logistique: Atout Organisation Science

Tél.: 04 96 15 12 50 - E-mail: reunioncommune2004@atout-org.com

Design et Hébergement B2Fnet.com